

Preisliste und Technische Daten
Gültig für das Modelljahr 2022



Der neue Caddy California



Inhalt.

- 03 Grundmodelle.
- 04 Serienausstattung.
- 11 Sonderausstattungen.
- 19 Lackierungen.
- 20 Motoren.
- 21 Kraftstoffverbräuche, CO₂-Emissionen und Fahrleistungen.
- 22 Gewichte.
- 23 Abmessungen.
- 24 Reifenlabel.
- 27 Anmerkungen.
- 28 Allgemeine und zusätzliche Hinweise.

Grundmodelle.

Caddy California

Motor	Antriebsart	Getriebe	Leistung maximal in kW (PS)	Kraftstoffart	Kraftstoffverbrauch ^{2),3)} innerorts/außerorts/kombiniert, in l/100 km	CO ₂ -Emissionen ³⁾ kombiniert in g/km	Effizienzklasse ⁴⁾	California	California Maxi
								Preise in EUR inkl. 19 % MwSt. ¹⁾ Preise in EUR exkl. 19 % MwSt. ¹⁾	
1,5-I-TSI BMT	Frontantrieb	6-Gang-Schaltgetriebe	84 (114)	Super	6,7/5,1 - 5,0/5,7	130 - 129	B - A	30.315,25 25.475,00	32.796,40 27.560,00
1,5-I-TSI BMT	Frontantrieb	7-Gang DSG	84 (114)	Super	6,7 - 6,6/5,3 - 5,2/5,8 - 5,7	134 - 131	B	32.552,45 27.355,00	35.033,60 29.440,00
2,0-I-TDI BMT	Frontantrieb	6-Gang-Schaltgetriebe	55 (75)	Diesel	5,8/3,8/4,5	119	A	29.886,85 25.115,00	
2,0-I-TDI BMT	Frontantrieb	6-Gang-Schaltgetriebe	75 (102)	Diesel	6,0/3,9/4,7	123	A	32.046,70 26.930,00	34.527,85 29.015,00
2,0-I-TDI BMT	Frontantrieb	6-Gang-Schaltgetriebe	90 (122)	Diesel	6,0/3,9/4,7	124	A	33.260,50 27.950,00	35.741,65 30.035,00
2,0-I-TDI BMT	Frontantrieb	7-Gang DSG	90 (122)	Diesel	5,6/4,1 - 4,0/4,6	122	A	35.497,70 29.830,00	37.978,85 31.915,00
2,0-I-TDI BMT	Allradantrieb 4MOTION	6-Gang-Schaltgetriebe	90 (122)	Diesel	6,4 - 6,3/4,4 - 4,3/5,1	136 - 133	A	36.473,50 30.650,00	38.954,65 32.735,00

Alle Motor-Getriebevarianten auf dieser Seite erfüllen die Abgasnorm Euro 6d-ISC-FCM.
 BMT = BlueMotion Technology DSG = Doppelkupplungsgetriebe DSG
 Erläuterungen zu den hier aufgeführten Fußnotenziffern finden Sie unter "Anmerkungen".

Serienausstattung.

		California	California Maxi
Karosserie	Abschleppöse, vorn und hinten (entfällt in Kombination mit Anhängerkupplung) einschraubbar	●	●
	Außenspiegel, elektrisch einstell- und beheizbar	●	●
	Außenspiegelgehäuse in Schwarz lackiert, Türgriffe in Wagenfarbe und Schiebetürschiene in Silber	●	●
	Dachreling, Schwarz	●	●
	Heckfenster, beheizbar	●	●
	Heckklappe mit Fensterausschnitt	●	●
	Schiebetür links im Lade-/Fahrgastraum	●	●
	Schiebetür rechts im Lade-/Fahrgastraum	●	●
	Seitenfenster (fest) im Lade-/Fahrgastraum, hinten links	●	●
	Seitenfenster (fest) im Lade-/Fahrgastraum, hinten rechts	●	●
	Seitenfenster (fest) im Lade-/Fahrgastraum, vorne links	●	●
	Seitenfenster (fest) im Lade-/Fahrgastraum, vorne rechts	●	●
	Stoßfänger in Grau	●	●
	Tankklappenverriegelung über die Zentralverriegelung	●	●
	Verbundglas-Frontscheibe in Wärmeschutzglas	●	●
	Wärmeschutzglas (Grün)	●	●
Zusätzliche Staubschutz-Dichtungen außen	●	●	

Informationen zu Kraftstoffverbrauch und CO₂-Emissionen finden Sie am Ende dieser Preisliste.

Serienausstattung.

		California	California Maxi
Fahrwerk	4 Stahlräder 6,5 J x 16, in Schwarz – nur bei Caddy California mit kurzem Radstand (außer 55-/75-kW-TDI), Caddy California Maxi TSI Schaltgetriebe	●	●
	4 Stahlräder 6,5 J x 17, in Silber – nur bei TSI Doppelkupplungsgetriebe DSG, TDI		●
	4 Stahlräder 6 J x 15, in Schwarz – nur bei 55-/75-kW-TDI	●	
	Einzelradaufhängung, McPherson Federbeine mit Dreiecksquerlenkern und Stabilisator, vorn	●	●
	Hydraulische Bremsanlage	●	●
	Längslenkergeführte Starrachse mit Panhardstab und Schraubenfeder, hinten	●	●
	Radvollblenden	●	●
	Reifen 205/60 R 16 96 H XL, rollwiderstandsoptimiert – nur bei Caddy California mit kurzem Radstand (außer 55-/75-kW-TDI), Caddy California Maxi TSI Schaltgetriebe	●	●
	Reifen 205/65 R 15 99 H XL, rollwiderstandsoptimiert – nur bei 55-/75-kW-TDI	●	
	Reifen 215/55 R 17 98 H XL, rollwiderstandsoptimiert – nur bei TSI Doppelkupplungsgetriebe DSG, TDI		●
Tire Mobility Set: 12-Volt-Kompressor und Reifendichtmittel	●	●	
Sicherheitsausstattung	15-Zoll-Scheibenbremsen hinten – bei Caddy California Maxi nur mit Frontantrieb	●	●
	15-Zoll-Scheibenbremsen vorn – nur bei 55-/75-kW-TDI	●	
	16-Zoll-Scheibenbremsen hinten – nur bei TDI Allradantrieb 4MOTION		●

Serienausstattung.

		California	California Maxi
Sicherheitsausstattung	16-Zoll-Scheibenbremsen vorn – nur bei kurzem Radstand TSI/90-kW-TDI, Maxi	●	●
	4 Verzurrösen zur Ladegutsicherung	●	
	6 Verzurrösen zur Ladegutsicherung		●
	Airbags für Fahrer und Beifahrer, mit Beifahrer-Airbag-Deaktivierung	●	●
	Ausweichunterstützung und Abbiegeassistent	●	●
	Dreipunkt-Automatiksicherheitsgurte vorn mit Gurthöhenverstellung und elektrischen Gurtstraffern	●	●
	Elektrische Kindersicherung für die Schiebetüren	●	●
	Elektronisches Stabilisierungsprogramm mit Bremsassistent, ABS, ASR, EDS und MSR	●	●
	Fahrlichtschaltung automatisch, mit Tagfahrlicht	●	●
	H7-Halogendoppelscheinwerfer	●	●
	Multifunktionskamera	●	●
	Multifunktionslenkrad – nur bei Schaltgetriebe	●	●
	Multifunktionslenkrad in Leder (bei DSG mit Schaltwippen) – nur bei Doppelkupplungsgetriebe DSG	●	●
	Multikollisionsbremse	●	●
	Notbremsassistent "Front Assist" mit Fußgänger- und Radfahrererkennung	●	●
	Notrufsystem eCall	●	●
	Rückfahrleuchte	●	●
	Rückleuchten	●	●
	Seiten- und Kopfairbag für Fahrer und Beifahrer, Kopfairbags für die äußeren Sitzplätze hinten und Mittenairbag vorn	●	●

Informationen zu Kraftstoffverbrauch und CO₂-Emissionen finden Sie am Ende dieser Preisliste.

Serienausstattung.

		California	California Maxi
Sicherheitsausstattung	Servotronic (geschwindigkeitsabhängige Servolenkung)	●	●
	Sicherheitsgurte im Fahrgastraum, mit Gurtstraffern für die Außensitze in der 2. Sitzreihe	●	●
	Sicherheitsinnenspiegel, abblendbar	●	●
	Sonnenblenden mit Spiegel, Airbag-Label auf Beifahrersonnenblende	●	●
	Spurhalteassistent "Lane Assist"	●	●
	Verbandmaterial, Warndreieck und 1 Warnweste	●	●
Innenausstattungen	2 Lüftungseinsätze für die Vordertüren mit integriertem Insektenschutzgitter	●	●
	3er-Sitzbank in der 2. Sitzreihe (klapp-, wickel- und herausnehmbar), ISOFIX und Top Tether auf äußeren Sitzen in 2. Sitzreihe	●	●
	4 dimmbare LED-Spots im Dachhimmel (zwei in Verbindung mit Panoramadach)	●	●
	Bett mit Liegefläche für 2 Personen: Matratze (1,98 m x 1,07 m) im Kofferraum zusammenklappbar	●	●
	Cockpit-Blende matt	●	●
	Dachgalerie im Fahrerhaus (Ablageschale am Dachhimmel mit 2 Dachhaltegriffen im Fahrerhaus)	●	●
	Diverse Ablagen und Staufächer	●	●
	DSG-Schalthebel mit Shift-by-Wire Technologie – nur bei Doppelkupplungsgetriebe DSG	●	●
	Gepäckraumbodenbelag Standard	●	●
	Handschuhfach mit Klappe, beleuchtet	●	●
	Höheneinstellung für beide Vordersitze, manuell	●	●
	Kindersitzverankerung (I-Size) und Top Tether für Sitze im Fahrgastraum (außer mittlerer Sitz der 2. Sitzreihe)	●	●
	Klapptische an den Rücklehnen der Sitze in der 1. Sitzreihe	●	●
	LED-Leseleuchten im Fahrgastraum und LED-Heckklappenvorfeldbeleuchtung	●	●

Serienausstattung.

		California	California Maxi
Innenausstattungen	Lendenwirbelstütze manuell einstellbar, links und rechts	●	●
	Lenkrad, höhen- und neigungsverstellbar	●	●
	Luftausströmer, vorn in mattem Schwarz	●	●
	Matratze mit abnehmbarem Stoffbezug	●	●
	Mittelkonsole mit 2 universellen Getränkehaltern	●	●
	Schalthebel in Kunststoff – nur bei Schaltgetriebe	●	●
	Schubladen unter den Vordersitzen	●	●
	Seitenverkleidung Komfort im Fahrgastraum	●	●
	Sitzbezüge in Stoff, Dessin "Double Grid"	●	●
	Sitz links und rechts, in der 1. Sitzreihe	●	●
	Stautaschen an den hinteren Seitenfenstern abnehmbar, 2 Stück, maximale Traglast 5 kg	●	●
	Teppichbodenbelag im Fahrerhaus	●	●
	Teppichbodenbelag im Fahrgastraum	●	●
	Türverkleidung in Kunststoff mit Armauflage in Stoff	●	●
	Verdunkelung des Innenraums durch Stoffgardinen und Stautaschen (in den hinteren Seitenfenstern)	●	●
Funktionsausstattung	12-Volt-Steckdose im Laderaum	●	●
	12-V-Steckdose mit Zigarettenanzünder und Aschenbecher	●	●
	2 Funkklapschlüssel	●	●
	6 Lautsprecher	●	●
	Abgasnorm Euro 6d-ISC-FCM	●	●

Informationen zu Kraftstoffverbrauch und CO₂-Emissionen finden Sie am Ende dieser Preisliste.

Serienausstattung.

		California	California Maxi
Funktionsausstattung	Batterie 380 A (68 Ah)	●	●
	Betriebsspannung 12 V	●	●
	Digitaler Radioempfang (DAB+)	●	●
	Drehstromgenerator 180 A	●	●
	Elektrische Zusatzheizung – nur bei TDI	●	●
	Elektronische Parkbremse inklusive Auto-Hold-Funktion	●	●
	Fensterheber, elektrisch	●	●
	Geschwindigkeitsregelanlage inkl. Geschwindigkeitsbegrenzer	●	●
	Heckscheiben-Wischwaschanlage mit Intervallschaltung	●	●
	Instrumenteneinsatz (km/h), Anzeigen für Geschwindigkeit, Gesamt-/Tagesstrecke, Drehzahl, Kraftstoffvorrat und Uhrzeit	●	●
	Klimaanlage mit manueller Regelung	●	●
	Leuchtweitenregulierung	●	●
	Mobiltelefon-Schnittstelle	●	●
	Müdigkeitserkennung	●	●
	Multifunktionsanzeige "Plus"	●	●
	Radio "Composition Audio" mit 16,51 cm (6,5 Zoll) Touch-Farbdisplay und einer USB-Schnittstelle (Typ C)	●	●
	Reifenkontrollanzeige (nach EU Typprüfung)	●	●
	Scheibenwischer-Intervallschaltung mit Lichtsensor	●	●
	Serienkraftstoff-Erstbefüllung (5 Liter)	●	●
	Start-Stopp-System mit Bremsenergie-Rückgewinnung	●	●

Serienausstattung.

		California	California Maxi
Funktionsausstattung	Warnton und -leuchte für nicht angelegte Sicherheitsgurte vorn und hinten	●	●
	Zentralverriegelung mit Funkfernbedienung und Innenbetätigung	●	●

Informationen zu Kraftstoffverbrauch und CO₂-Emissionen finden Sie am Ende dieser Preisliste.

Sonderausstattungen.

		California	California Maxi	Preis in € o. MwSt.	Preis in € m. MwSt.
Ablagen und Staukästen	Abfallbehälter mit Deckel herausnehmbar, für Fahrerhaus	○	○	11,00	13,09
Anhängervorrichtungen	Anhängervorrichtung, abnehm-/abschließbar (einschließlich Gespannstabilisierung)	○	○	775,00	922,25
	Vorbereitung für Anhängervorrichtung (einschließlich Gespannstabilisierung)	○	○	210,00	249,90
Anschlussgarantie	Anschlussgarantie, Laufzeit 1 Jahr, maximale Gesamtleistung 60.000 km	○	○	275,00	327,25
	Anschlussgarantie, Laufzeit 2 Jahre, maximale Gesamtleistung 80.000 km	○	○	435,00	517,65
	Anschlussgarantie, Laufzeit 3 Jahre, maximale Gesamtleistung 100.000 km	○	○	710,00	844,90
Außenspiegel	Außenspiegel, elektrisch einstell-, beheiz- und anklappbar	○	○	134,00	159,46
Ausstattungspakete	Cool & Sound Paket - Kältemittel R1234yf - Sicherheitsinnenspiegel, automatisch abblendbar - 2-Zonen Klimaanlage "Air Care Climatronic"	○	○	290,00	345,10
Ausstattungspakete Camping	Miniküche (inklusive Sonder-Kfz Wohnmobil-Zulassung) - Mini Einbauküche - nicht bei 55-kW-TDI	○	○	1.185,00	1.410,15
Betriebsspannung	Betriebsspannung 12 V mit 230-V-Steckdose (Schuko-Steckdose)	○	○	155,00	184,45
Diebstahlschutz	Diebstahl-Alarmanlage mit Innenraumüberwachung, Back-up-Horn, Abschleppschutz, separate Fahrertür-Entriegelung	○	○	315,00	374,85
	Diebstahl-Alarmanlage mit Innenraumüberwachung, Back-up-Horn und Abschleppschutz	○	○	315,00	374,85

Informationen zu Kraftstoffverbrauch und CO₂-Emissionen finden Sie am Ende dieser Preisliste.

● = serienmäßige Ausstattung ○ = Sonderausstattung gegen Mehrpreis o. M. = ohne Mehrpreis

Sonderausstattungen.

	California	California Maxi	Preis in € o. MwSt.	Preis in € m. MwSt.	
Fahrerassistenzsysteme	Anhängerrangierassistent "Trailer Assist" mit Einparkhilfe im Front- und Heckbereich	o	705,00	838,95	
	Anhängerrangierassistent "Trailer Assist" mit Einparkhilfe im Heckbereich	o	605,00	719,95	
	Anhängerrangierassistent "Trailer Assist" mit Parklenkassistent "Park Assist" und Einparkhilfe vorn und hinten	o	910,00	1.082,90	
	Automatische Distanzregelung ACC (bei DSG mit "follow to Stop") inklusive Geschwindigkeitsbegrenzer – Multifunktionskamera – Multifunktionslenkrad in Leder (bei DSG mit Schaltwippen) (nur bei Schaltgetriebe) – Ausweichunterstützung und Abbiegeassistent – Schalthebel in Leder (nur bei Schaltgetriebe) – Notbremsassistent "Front Assist" mit Fußgänger- und Radfahrererkennung – Automatische Distanzregelung ACC (bei DSG: "follow to stop"), inklusive Geschwindigkeitsbegrenzer				
	..., bei Doppelkupplungsgetriebe DSG	o	235,00	279,65	
	..., bei Schaltgetriebe	o	350,00	416,50	
	Einparkhilfe im Front- und Heckbereich	o	470,00	559,30	
	Einparkhilfe im Heckbereich	o	370,00	440,30	
	Fahrerassistenz-Paket "Travel Assist" – Ausweichunterstützung und Abbiegeassistent – Zentralverriegelung mit schlüssellosem Startsystem "Keyless Start" ohne Safe-Sicherung – Fahrerassistent "Travel Assist", Spurhalteassistent "Lane Assist" und "Emergency Assist" – Außenspiegel, elektrisch einstell-, beheiz- und anklappbar – Digital Cockpit, mehrfarbig, verschiedene Info-Profile wählbar – Parklenkassistent "Park Assist" und Einparkhilfe im Front- und Heckbereich – Spurwechselassistent "Side Assist" inkl. "Blind Spot Detection" und Ausparkassistent – Notbremsassistent "Front Assist" mit Fußgänger- und Radfahrererkennung – Automatische Distanzregelung ACC (bei DSG: "follow to stop"), inklusive Geschwindigkeitsbegrenzer – nur bei Doppelkupplungsgetriebe DSG	o	1.955,00	2.326,45	
	Fernlichtregulierung "Light Assist"	o	138,00	164,22	
	Parklenkassistent "Park Assist" und Einparkhilfe im Front- und Heckbereich	o	675,00	803,25	

Informationen zu Kraftstoffverbrauch und CO₂-Emissionen finden Sie am Ende dieser Preisliste.

● = serienmäßige Ausstattung ○ = Sonderausstattung gegen Mehrpreis o. M. = ohne Mehrpreis

Sonderausstattungen.

		California	California Maxi	Preis in € o. MwSt.	Preis in € m. MwSt.
Fahrerassistenzsysteme	Rückfahrkamera "Rear View"	o	o	240,00	285,60
	Servolenkung elektromechanisch für Menschen mit Behinderung (deutlich reduzierte Lenkkraft erforderlich)	o	o	71,00	84,49
	Spurwechselassistent "Side Assist" inkl. "Blind Spot Detection" und Ausparkassistent	o	o	360,00	428,40
	Verkehrszeichenerkennung	o	o	290,00	345,10
Fenster	Seitenscheiben vorn in Wärmeschutzglas, Seitenscheiben hinten und Heckscheibe abgedunkelt, zu 74 % lichtabsorbierend	o	o	185,00	220,15
	Verbundglas-Frontscheibe in Wärmeschutzglas, beheizbar	o	o	165,00	196,35
Fußmatten	Textilfußmatten vorn und hinten	o	o	79,00	94,01
Glasdach	Festes Panoramadach (mit 2 Dachhaltegriffen im Fahrerhaus)	o	o	820,00	975,80
Heckflügeltüren/Heckklappe	Heckklappe mit Fensterausschnitt und Zuziehilfe	o	o	128,00	152,32
Heizungen/Klimaanlagen	2-Zonen Klimaanlage "Air Care Climatronic"	o	o	280,00	333,20
	Komfortbelüftung für den Fahrgastraum mit Dachausströmern im Himmel	o	o	230,00	273,70
Kraftstoffauffüllmenge	Höhere Kraftstoff-Erstbefüllung (10 Liter)	o	o	14,00	16,66
Lenkräder	Multifunktionslenkrad in Leder (bei DSG mit Schaltwippen)	o	o	113,00	134,47
	- Schalthebel in Leder - nur bei Schaltgetriebe				
Licht und Sicht	LED Hauptscheinwerfer inklusive Schlechtwetter- und Abbiegelicht und dynamischer Leuchtweitenregulierung	o	o	995,00	1.184,05
	- LED-Hauptscheinwerfer mit LED-Tagfahrlicht - Leuchtweitenregulierung dynamisch - Schlechtwetterlicht und Abbiegelicht (LED-Technik)				
	LED-Hauptscheinwerfer mit LED-Tagfahrlicht	o	o	685,00	815,15

Informationen zu Kraftstoffverbrauch und CO₂-Emissionen finden Sie am Ende dieser Preisliste.

● = serienmäßige Ausstattung ○ = Sonderausstattung gegen Mehrpreis o. M. = ohne Mehrpreis

Sonderausstattungen.

		California	California Maxi	Preis in € o. MwSt.	Preis in € m. MwSt.
Licht und Sicht	LED-Rückleuchten	○	○	155,00	184,45
	Licht-und-Sicht-Paket – Sicherheitsinnenspiegel, automatisch abblendbar – Scheibenwischer-Intervallschaltung mit Licht- und Regensensor – Fahrlichtschaltung automatisch, mit Tagfahrlicht sowie Begrüßungs- und Verabschiedungslicht	○	○	260,00	309,40
	Nebelscheinwerfer inklusive Abbiegelicht	○	○	270,00	321,30
Mittelarmlehnen	Mittelarmlehne vorn, höhen- und längsverstellbar mit 2 Getränkehaltern vorn und 2 Luftausströmern hinten	○	○	230,00	273,70
Multifunktionsanzeige/ Bordcomputer	Digital Cockpit, mehrfarbig, verschiedene Info-Profile wählbar	○	○	430,00	511,70
Räder/Reifen - 16 Zoll	Ganzjahresreifen 205/60 R 16 96 H XL, rollwiderstandsoptimiert	○	○	142,00	168,98
	Leichtmetallräder "Wien" 6,5 J x 16, in Brillantsilber – Reifen 205/60 R 16 96 H XL, rollwiderstandsoptimiert – Abdeckungen für Leichtmetallräder – 4 Leichtmetallräder "Wien" 6,5 J x 16, Brillantsilber	○	○	600,00	714,00
	Reifen 205/60 R 16 96 H XL, rollwiderstandsoptimiert – nur bei Caddy California mit kurzem Radstand 55-/75-kW-TDI, Caddy California Maxi (außer TSI Schaltgetriebe) – serienmäßig bei Caddy California mit kurzem Radstand (außer 55-/75-kW-TDI), Caddy California Maxi TSI Schaltgetriebe	○	○	o. M.	
	Stahlräder 6,5 J x 16, in Schwarz – 4 Stahlräder 6,5 J x 16, in Schwarz – Reifen 205/60 R 16 96 H XL, rollwiderstandsoptimiert – Radvollblenden (nur bei Caddy California Maxi (außer TSI Schaltgetriebe)) – nur bei Caddy California mit kurzem Radstand 55-/75-kW-TDI, Caddy California Maxi (außer TSI Schaltgetriebe) – serienmäßig bei Caddy California Maxi TSI Schaltgetriebe	○	○	o. M.	

Informationen zu Kraftstoffverbrauch und CO₂-Emissionen finden Sie am Ende dieser Preisliste.

● = serienmäßige Ausstattung ○ = Sonderausstattung gegen Mehrpreis o. M. = ohne Mehrpreis

Sonderausstattungen.

		California	California Maxi	Preis in € o. MwSt.	Preis in € m. MwSt.
Räder/Reifen - 16 Zoll	<ul style="list-style-type: none"> Stahlräder 6,5 J x 16, in Schwarz - 4 Stahlräder 6,5 J x 16, in Schwarz - Reifen 205/60 R 16 96 H XL, rollwiderstandsoptimiert - nicht bei Caddy California mit kurzem Radstand 55-kW-TDI, Caddy California Maxi TSI Schaltgetriebe 	○	○	o. M.	
Räder/Reifen - 17 Zoll	Ganzjahresreifen 215/55 R 17 98 H XL, rollwiderstandsoptimiert	○	○	165,00	196,35
	<ul style="list-style-type: none"> Leichtmetallräder "Barahona" 6,5 J x 17, in Brillantsilber - Reifen 215/55 R 17 98 H XL, rollwiderstandsoptimiert - Abdeckungen für Leichtmetallräder - 4 Leichtmetallräder "Barahona" 6,5 J x 17, in Brillantsilber 	○	○	1.010,00	1.201,90
	<ul style="list-style-type: none"> Leichtmetallräder "Colombo" 6,5 J x 17, Schwarz glanzgedreht, mit Lasurlack in Goldbeige - Reifen 215/55 R 17 98 H XL, rollwiderstandsoptimiert - 4 Leichtmetallräder "Colombo" 6,5 J x 17, Schwarz glanzgedreht, mit Lasurlack in Goldbeige - Abdeckungen für Leichtmetallräder 	○	○	1.145,00	1.362,55
	<ul style="list-style-type: none"> Leichtmetallräder "Colombo" 6,5 J x 17, Schwarz glänzend - 4 Leichtmetallräder "Colombo" 6,5 J x 17, Schwarz glänzend - Reifen 215/55 R 17 98 H XL, rollwiderstandsoptimiert - Abdeckungen für Leichtmetallräder 	○	○	1.120,00	1.332,80
	<ul style="list-style-type: none"> Stahlräder 6,5 J x 17, in Silber - 4 Stahlräder 6,5 J x 17, in Silber - Reifen 215/55 R 17 98 H XL, rollwiderstandsoptimiert - nur bei Caddy California mit kurzem Radstand, Caddy California Maxi TSI Schaltgetriebe 	○	○	420,00	499,80
Räder/Reifen - 18 Zoll	<ul style="list-style-type: none"> Leichtmetallräder "Monterosso" 7 J x 18, Schwarz glänzend - 4 Leichtmetallräder "Monterosso" 7 J x 18, Schwarz glänzend - Abdeckungen für Leichtmetallräder - Reifen 225/45 R 18 95 H XL, rollwiderstandsoptimiert 	○	○	1.650,00	1.963,50
	Reifen 225/45 R 18 95 H XL, rollwiderstandsoptimiert	○	○	o. M.	

Informationen zu Kraftstoffverbrauch und CO₂-Emissionen finden Sie am Ende dieser Preisliste.

● = serienmäßige Ausstattung ○ = Sonderausstattung gegen Mehrpreis o. M. = ohne Mehrpreis

Sonderausstattungen.

		California	California Maxi	Preis in € o. MwSt.	Preis in € m. MwSt.
Räder/Reifen - Reserverad/ Pannenset	Leichtmetall-Reserverad mit Fahrbereifung inkl. Bordwerkzeug und Wagenheber – nur bei Frontantrieb	○	○	200,00	238,00
	Stahl-Reserverad mit Fahrbereifung inkl. Bordwerkzeug und Wagenheber – nur bei Frontantrieb	○	○	92,00	109,48
Räder/Reifen - Winterräder (zusätzlich)	Winterräder "Barahona" (zusätzlich), 4 Leichtmetallräder 6,5 J x 17, Winterreifen 215/55 R 17 98 H XL	○	○	1.470,00	1.749,30
	Winterräder Stahl (zusätzlich), in Schwarz, 6,5 J 15, Winterreifen 205/65 R 15 99 H – nur bei 55-/75-kW-TDI	○		565,00	672,35
	Winterräder Stahl (zusätzlich), in Schwarz, 6,5 J x 16, Winterreifen 205/60 R 16 96 H	○	○	565,00	672,35
	Winterräder Stahl (zusätzlich), in Schwarz, 6,5 J x 16, Winterreifen 205/60 R 16 96 H mit Radvollblenden	○	○	565,00	672,35
	Winterräder Stahl (zusätzlich), in Silber, 6,5 J x 17, Winterreifen 215/55 R 17 98 H	○	○	975,00	1.160,25
	Winterräder "Wien" (zusätzlich), 4 Leichtmetallräder 6,5 J x 16, Winterreifen 205/60 R 16 96 H XL	○	○	1.050,00	1.249,50
Räder-/Reifenzubehör	Radschrauben mit Adapter zur Radsicherung (4 Radschrauben, nur mit Adapter an-/abschraubbar)	○	○	22,00	26,18
Radioanlagen/ Navigationssysteme	Navigationssystem "Discover Media" mit 25,4 cm (10 Zoll) Touch-Farbdisplay inkl. "Streaming & Internet" und 6 Lautsprechern – 2 USB-Schnittstellen (Typ C) in der Mittelkonsole, vorn – Navigationssystem "Discover Media" mit 25,4 cm (10 Zoll) Touch-Farbdisplay inklusive "Streaming & Internet"	○	○	1.260,00	1.499,40
	Navigationssystem "Discover Pro" mit 25,4 cm (10 Zoll) Touch-Farbdisplay inkl. "Streaming & Internet" und 6 Lautsprechern – Sprachbedienung – Verkehrszeichenerkennung – 2 USB-Schnittstellen (Typ C) in der Mittelkonsole, vorn – Navigationssystem "Discover Pro" mit 25,4 cm (10 Zoll) Touch-Farbdisplay inklusive "Streaming & Internet" – Telefonschnittstelle "Comfort" mit induktiver Ladefunktion – App-Connect inklusive App-Connect Wireless für Apple CarPlay	○	○	2.035,00	2.421,65
	Radio "Composition" mit 20,96 cm (8,25 Zoll) Touch-Farbdisplay und 6 Lautsprechern – Radio "Composition" mit 20,96 cm (8,25 Zoll) Touch-Farbdisplay – 2 USB-Schnittstellen (Typ C) in der Mittelkonsole, vorn	○	○	270,00	321,30

Informationen zu Kraftstoffverbrauch und CO₂-Emissionen finden Sie am Ende dieser Preisliste.

● = serienmäßige Ausstattung ○ = Sonderausstattung gegen Mehrpreis o. M. = ohne Mehrpreis

Sonderausstattungen.

		California	California Maxi	Preis in € o. MwSt.	Preis in € m. MwSt.
Radioanlagen/ Navigationssysteme	Radio "Ready 2 Discover" mit 25,4 cm (10 Zoll) Touch-Farbdisplay inklusive "Streaming & Internet", 6 Lautsprecher – 2 USB-Schnittstellen (Typ C) in der Mittelkonsole, vorn – Radio "Ready 2 Discover" mit 25,4 cm (10 Zoll) Touch-Farbdisplay inklusive "Streaming & Internet"	○	○	800,00	952,00
	Sprachbedienung	○	○	200,00	238,00
	Vorbereitet für "We Connect Fleet"	○	○	o. M.	
Radio/Navigation/ Multimediasysteme	App-Connect	○	○	150,00	178,50
	App-Connect inklusive App-Connect Wireless für Apple CarPlay	○	○	150,00	178,50
Radio/Navigation/Telefon	Telefonschnittstelle "Comfort" mit induktiver Ladefunktion	○	○	295,00	351,05
Reifenkontrollanzeige	Reifendruck-Kontrollsystem (direkt messend)	○	○	41,00	48,79
Schiebetüren im Lade-/ Fahrgastraum	Schiebetür links im Lade-/Fahrgastraum mit Zuziehhilfe	○	○	115,00	136,85
	Schiebetür rechts im Lade-/Fahrgastraum mit Zuziehhilfe	○	○	115,00	136,85
Schlüssel für Schließsystem	4 Funkklappschlüssel	○	○	57,00	67,83
Schriftzüge am Heck	Entfall Schriftzug/Beklebung	○	○	o. M.	
	Ohne Schriftzüge für Typ-/Modellbezeichnung	○	○	o. M.	
Sicherheitsinnenspiegel	Sicherheitsinnenspiegel, automatisch abblendbar	○	○	107,00	127,33
Sitzeinstellung	Lehnenentriegelung für rechten Vordersitz	○	○	155,00	184,45
Sitzkonfiguration - zusätzliche Kindersitzverankerung	Kindersitzverankerung (I-Size) und Top Tether für Sitze im Fahrgastraum (außer mittlerer Sitz der 2. Sitzreihe) plus I-Size vorn Beifahrer-Seite	○	○	34,00	40,46

Informationen zu Kraftstoffverbrauch und CO₂-Emissionen finden Sie am Ende dieser Preisliste.

● = serienmäßige Ausstattung ○ = Sonderausstattung gegen Mehrpreis o. M. = ohne Mehrpreis

Sonderausstattungen.

		California	California Maxi	Preis in € o. MwSt.	Preis in € m. MwSt.
Standheizungen/ Zusatzheizungen	Standheizung für Frontscheibenenteisung und Erwärmung/Lüftung mit Funkfernbedienung	○	○	1.260,00	1.499,40
Steckdose(n)	2 12-Volt-Steckdosen, eine im Laderaum, eine in der Instrumententafel	○	○	56,00	66,64
Stoßfänger	Ladekantenschutz in Edelstahloptik, Kunststoffabdeckung vor der Hecköffnung als Schutzfunktion für lackierte Stoßfänger	○	○	140,00	166,60
	Ladekantenschutz in Schwarz, Kunststoffabdeckung vor der Hecköffnung als Schutzfunktion für lackierte Stoßfänger	○	○	140,00	166,60
	Stoßfänger in Wagenfarbe lackiert	○	○	205,00	243,95
Tür- und Klappenverriegelung	Zentralverriegelung mit schlüssellosem Schließ- und Startsystem "Keyless Access/Advanced", mit Safe-Sicherung	○	○	350,00	416,50
	Zentralverriegelung mit schlüssellosem Schließ- und Startsystem "Keyless Access/Advanced", ohne Safe-Sicherung	○	○	335,00	398,65
	Zentralverriegelung mit schlüssellosem Startsystem "Keyless Start" ohne Safe-Sicherung	○	○	103,00	122,57
	Zentralverriegelung mit schlüssellosem Startsystem "Keyless Start" und Safe-Sicherung	○	○	117,00	139,23
	Zentralverriegelung mit Funkfernbedienung, Innenbetätigung und Safe-Sicherung	○	○	16,00	19,04
Unterfahrschutz	Unterfahrschutz für Motor und Getriebe aus Kunststoff	○	○	205,00	243,95
Winterpakete	Winterpaket – Sitzheizung für Sitze im Fahrerhaus, links und rechts, getrennt regelbar – Waschwasserstand-Anzeige mit vergrößertem Waschwasserbehälter – Scheibenwaschdüsen vorn, beheizbar	○	○	420,00	499,80

Informationen zu Kraftstoffverbrauch und CO₂-Emissionen finden Sie am Ende dieser Preisliste.

● = serienmäßige Ausstattung ○ = Sonderausstattung gegen Mehrpreis o. M. = ohne Mehrpreis

Lackierungen.

		California	California Maxi	Preis in € o. MwSt.	Preis in € m. MwSt.
Außenlackierung - Uni	Candy-Weiß	○	○	o. M.	
	Kirschrot	○	○	125,00	148,75
Außenlackierung - Metallic	Copper Bronze Metallic	○	○	545,00	648,55
	Costa Azul Metallic	○	○	545,00	648,55
	Fortanarot Metallic	○	○	545,00	648,55
	Golden Green Metallic	○	○	545,00	648,55
	Indiumgrau Metallic	○	○	545,00	648,55
	Mojave Beige Metallic	○	○	545,00	648,55
	Reflexsilber Metallic	○	○	545,00	648,55
	Starlight Blue Metallic	○	○	545,00	648,55
Außenlackierung - Perleffekt	Deep Black Perleffekt	○	○	545,00	648,55

Motoren.

1,5-I-TSI-Motor mit 84 kW (114 PS)

Motorbauart/Ventile pro Zylinder	4-Zylinder-Ottomotor/4
Einspritzung/Aufladung	Direkteinspritzung/Turbolader
Hubraum in cm ³	1.498
max. Leistung in kW (PS) bei 1/min	84 (114) bei 4.500 – 6.000
max. Drehmoment in Nm bei 1/min	220 bei 1.750 – 3.000
Abgasnorm	Euro 6d-ISC-FCM
Kraftstoffart	Super bleifrei, mind. ROZ 95 nach DIN EN 228 ²⁾
Getriebevariante	6-Gang-Schaltgetriebe, 7-Gang-Doppelkupplungsgetriebe DSG
Antriebsart	Frontantrieb

2,0-I-TDI-Motor mit 55 kW (75 PS) mit SCR/AdBlue^{®3)}

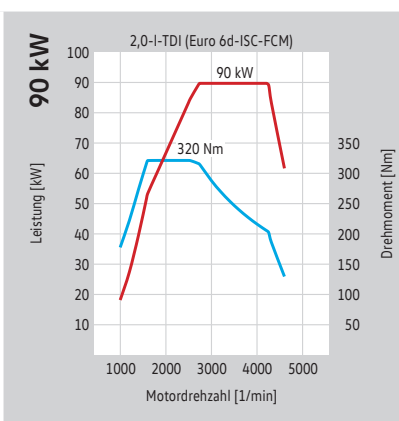
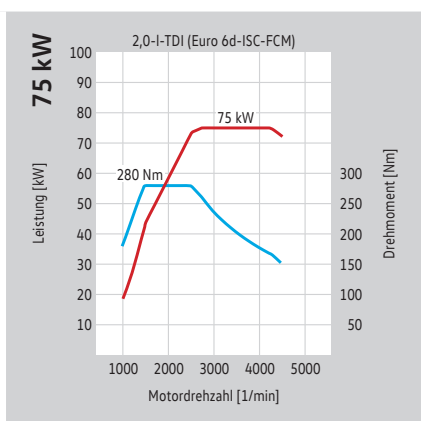
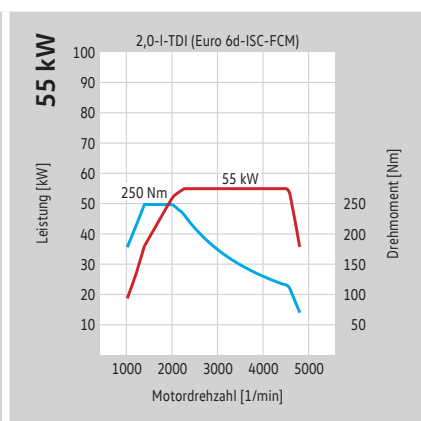
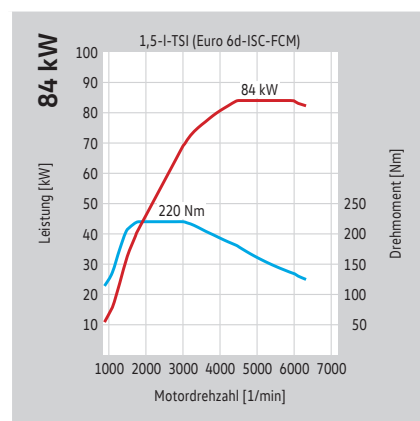
Motorbauart/Ventile pro Zylinder	4-Zylinder-Dieselmotor/4
Einspritzung/Aufladung	Common-Rail-Direkteinspritzung/Abgasturbolader
Hubraum in cm ³	1.968
max. Leistung in kW (PS) bei 1/min	55 (75) bei 2.250 – 4.500
max. Drehmoment in Nm bei 1/min	250 bei 1.375 – 2.000
Abgasnorm	Euro 6d-ISC-FCM
Kraftstoffart	Diesel, gemäß DIN 590
Getriebevariante	6-Gang-Schaltgetriebe
Antriebsart	Frontantrieb

2,0-I-TDI-Motor mit 75 kW (102 PS) mit SCR/AdBlue^{®3)}

Motorbauart/Ventile pro Zylinder	4-Zylinder-Dieselmotor/4
Einspritzung/Aufladung	Common-Rail-Direkteinspritzung/Abgasturbolader
Hubraum in cm ³	1.968
max. Leistung in kW (PS) bei 1/min	75 (102) bei 2.750 – 4.250
max. Drehmoment in Nm bei 1/min	280 bei 1.500 – 2.500
Abgasnorm	Euro 6d-ISC-FCM
Kraftstoffart	Diesel, gemäß DIN 590
Getriebevariante	6-Gang-Schaltgetriebe
Antriebsart	Frontantrieb

2,0-I-TDI-Motor mit 90 kW (122 PS) mit SCR/AdBlue^{®3)}

Motorbauart/Ventile pro Zylinder	4-Zylinder-Dieselmotor/4
Einspritzung/Aufladung	Common-Rail-Direkteinspritzung/Abgasturbolader
Hubraum in cm ³	1.968
max. Leistung in kW (PS) bei 1/min	90 (122) bei 2.750 – 4.250
max. Drehmoment in Nm bei 1/min	320 bei 1.600 – 2.500
Abgasnorm	Euro 6d-ISC-FCM
Kraftstoffart	Diesel, gemäß DIN 590
Getriebevariante	6-Gang-Schaltgetriebe, 7-Gang-Doppelkupplungsgetriebe DSG
Antriebsart	Frontantrieb, Allradantrieb 4MOTION



Die Besteuerung bei Fahrzeugen mit Pkw-Zulassung richtet sich nach den vom Kraftfahrt-Bundesamt festgelegten Schlüsselnummern. Erläuterungen zu den hier aufgeführten Fußnotenziffern finden Sie unter „Anmerkungen“.

Kraftstoffverbrauch, CO₂-Emissionen, Effizienzklassen und Fahrleistungen.

Caddy California und Caddy California Maxi

Motor	Getriebe	Leistung maximal in kW (PS)	Abgasnorm	Kraftstoffverbrauch ^(4), 5) innerorts/außerorts/ kombiniert, in l/100 km	CO ₂ -Emissionen ⁵⁾ kombiniert in g/km	Effizienzklasse ⁶⁾	Beschleunigung 0–100 km/h (s)	Höchst- geschwindigkeit in km/h
-------	----------	--------------------------------	-----------	---	---	-------------------------------	----------------------------------	---------------------------------------

Caddy California

1,5-I-TSI BMT	6-Gang-Schaltgetriebe	84 (114)	Euro 6d-ISC-FCM	6,9 – 6,7/5,2 – 5,0/5,8 – 5,7	133 – 129	B – A	11,9	181
1,5-I-TSI BMT	7-Gang-DSG	84 (114)	Euro 6d-ISC-FCM	6,7 – 6,6/5,3 – 5,2/5,9 – 5,7	134 – 131	B – A	11,9	182
2,0-I-TDI BMT	6-Gang-Schaltgetriebe	55 (75)	Euro 6d-ISC-FCM	5,8/3,8/4,5	119	A	17,9	157
2,0-I-TDI BMT	6-Gang-Schaltgetriebe	75 (102)	Euro 6d-ISC-FCM	6,0/3,9/4,7	124 – 123	A	13,5	175
2,0-I-TDI BMT	6-Gang-Schaltgetriebe	90 (122)	Euro 6d-ISC-FCM	6,1 – 6,0/3,9/4,7	124	A	11,2	187
2,0-I-TDI BMT	7-Gang-DSG	90 (122)	Euro 6d-ISC-FCM	5,7 – 5,6/4,1 – 4,0/4,7 – 4,6	125 – 122	A	11,4	186
2,0-I-TDI BMT 4MOTION	6-Gang-Schaltgetriebe	90 (122)	Euro 6d-ISC-FCM	6,4 – 6,3/4,4 – 4,3/5,2 – 5,1	136 – 133	A	12,1	185

Caddy California Maxi

1,5-I-TSI BMT	6-Gang-Schaltgetriebe	84 (114)	Euro 6d-ISC-FCM	6,9 – 6,7/5,2 – 5,1/5,9 – 5,7	134 – 130	A	12,4	181
1,5-I-TSI BMT	7-Gang-DSG	84 (114)	Euro 6d-ISC-FCM	6,8 – 6,7/5,4 – 5,3/6,0 – 5,8	136 – 134	B – A	12,4	182
2,0-I-TDI BMT	6-Gang-Schaltgetriebe	75 (102)	Euro 6d-ISC-FCM	6,1 – 6,0/4,0 – 3,9/4,8 – 4,7	126 – 123	A	14,0	175
2,0-I-TDI BMT	6-Gang-Schaltgetriebe	90 (122)	Euro 6d-ISC-FCM	6,1 – 6,0/4,0 – 3,9/4,8 – 4,7	126 – 124	A	11,6	187
2,0-I-TDI BMT	7-Gang-DSG	90 (122)	Euro 6d-ISC-FCM	5,7 – 5,6/4,2 – 4,1/4,8 – 4,6	125 – 122	A – A+	11,8	186
2,0-I-TDI BMT 4MOTION	6-Gang-Schaltgetriebe	90 (122)	Euro 6d-ISC-FCM	6,5 – 6,4/4,5 – 4,4/5,2 – 5,1	138 – 136	A	12,5	185

BMT = BlueMotion Technology DSG = Doppelkupplungsgetriebe DSG
Erläuterungen zu den hier aufgeführten Fußnotenziffern finden Sie unter „Anmerkungen“.

Gewichte.

Caddy California und Caddy California Maxi

Motor	Antriebsart	Getriebe	Leistung maximal in kW (PS)	Abgasnorm	Zul. Gesamtgewicht in kg	Leergewicht Basisfahrzeug ⁷⁾ in kg	Nutzlast bzw. Zuladung maximal ⁷⁾ in kg	Zul. Achslast vorn/hinten in kg	Anhängelast gebremst, bei 12 % Steigung/ungebremst ⁸⁾ in kg	Zul. Zuggesamtgewicht, bei 12 % Steigung ⁸⁾ in kg
-------	-------------	----------	-----------------------------	-----------	--------------------------	---	--	---------------------------------	--	--

Caddy California

1,5-I-TSI BMT	Frontantrieb	6-Gang-Schaltgetriebe	84 (114)	Euro 6d-ISC-FCM	2.150	1.628	522 – 404	1.070/1.110	1.400/750	3.550
1,5-I-TSI BMT	Frontantrieb	7-Gang-DSG	84 (114)	Euro 6d-ISC-FCM	2.150	1.657	493 – 375	1.100/1.110	1.500/750	3.650
2,0-I-TDI BMT	Frontantrieb	6-Gang-Schaltgetriebe	55 (75)	Euro 6d-ISC-FCM	2.220	1.693	527 – 375	1.130/1.130	1.400/750	3.620
2,0-I-TDI BMT	Frontantrieb	6-Gang-Schaltgetriebe	75 (102)	Euro 6d-ISC-FCM	2.220	1.693	527 – 375	1.130/1.130	1.500/750	3.720
2,0-I-TDI BMT	Frontantrieb	6-Gang-Schaltgetriebe	90 (122)	Euro 6d-ISC-FCM	2.220	1.695	525 – 375	1.130/1.130	1.500/750	3.720
2,0-I-TDI BMT	Frontantrieb	7-Gang-DSG	90 (122)	Euro 6d-ISC-FCM	2.250	1.721	529 – 375	1.170/1.130	1.500/750	3.750
2,0-I-TDI BMT	Allradantrieb 4MOTION	6-Gang-Schaltgetriebe	90 (122)	Euro 6d-ISC-FCM	2.300	1.790	510 – 382	1.160/1.200	1.500/750	3.800

Caddy California Maxi

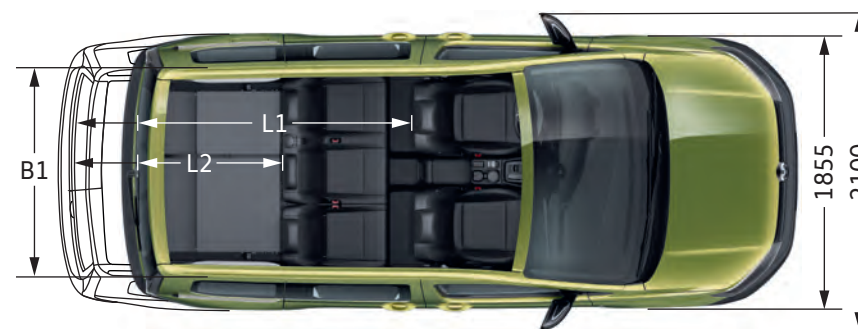
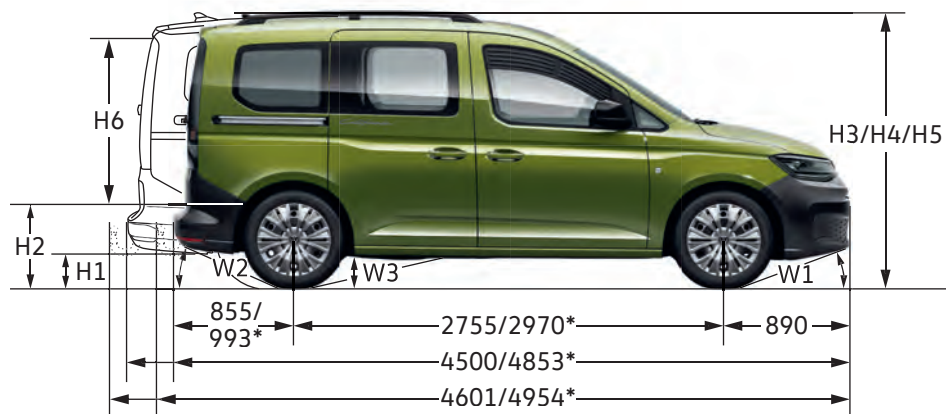
1,5-I-TSI BMT	Frontantrieb	6-Gang-Schaltgetriebe	84 (114)	Euro 6d-ISC-FCM	2.220	1.687	533 – 380	1.110/1.160	1.400/750	3.620
1,5-I-TSI BMT	Frontantrieb	7-Gang-DSG	84 (114)	Euro 6d-ISC-FCM	2.220	1.727	493 – 376	1.150/1.150	1.500/750	3.720
2,0-I-TDI BMT	Frontantrieb	6-Gang-Schaltgetriebe	75 (102)	Euro 6d-ISC-FCM	2.300	1.764	536 – 387	1.180/1.160	1.500/750	3.800
2,0-I-TDI BMT	Frontantrieb	6-Gang-Schaltgetriebe	90 (122)	Euro 6d-ISC-FCM	2.300	1.764	536 – 387	1.180/1.160	1.500/750	3.800
2,0-I-TDI BMT	Frontantrieb	7-Gang-DSG	90 (122)	Euro 6d-ISC-FCM	2.300	1.790	510 – 376	1.220/1.150	1.500/750	3.800
2,0-I-TDI BMT	Allradantrieb 4MOTION	6-Gang-Schaltgetriebe	90 (122)	Euro 6d-ISC-FCM	2.350	1.863	487 – 376	1.210/1.200	1.500/750	3.850

Zul. Dachlast in kg	100
Zul. Stützlast in kg	75

BMT = BlueMotion Technology DSG = Doppelkupplungsgetriebe DSG
Erläuterungen zu den hier aufgeführten Fußnotenziffern finden Sie unter „Anmerkungen“.

Abmessungen.

Caddy California und Caddy California Maxi













*Werte gelten für Maxi.

Abmessung		Caddy California	Caddy California Maxi
B1	Lade-/Gepäckraumbreite, max.	(mm) 1.185	
H1	Bodenfreiheit (gemessen unter der Motorabschirmung)	(mm) 144	143
H2	Ladekante über Standebene	(mm) 562	563
H3/H4/H5	Fahrzeughöhe/mit Dachreling/mit Antennenfuß	(mm) 1.798/1.832/1.833	1.800/1.836/1.835
H6	Ladehöhe	(mm) 1.200	1.211
L1/L2	Lade-/Gepäckraumbodenlänge, hinter der 1./2. Sitzreihe	(mm) 1.913/1.100	2.265/1.452
W1/W2	Böschungswinkel, vorn/hinten	(°) 14,2/ 19,3	14,7/15,9
W3	Rampenwinkel	(°) 12,9	11,8
	Fahrzeugbreite/mit Außenspiegeln	(mm) 1.855/2.100	
	Seitliche Schiebetüren, Breite x Höhe	(mm) 701 x 1.072	844 x 1.072
	Hecköffnung, mit Heckklappe/mit Flügeltüren (optional), Breite x Höhe	(mm) 1.185 x 1.122/1.185 x 1.098	
	Lade-/Gepäckraumvolumen hinter der 1. Sitzreihe (2. Sitzreihe entnommen), max./ hinter der 2. Sitzreihe, max.	(l) 2.556/ 1.213	3.105/ 1.720
	Minimaler Wendekreis, ca.	(m) 11,4	12,1

Alle Maßangaben sind auf Basis der Serienfahrzeuge ermittelt. Die hier aufgeführten Höhenmaße können je nach Ausstattung um ca. ±50 mm differieren. Die Gradangaben für Böschungswinkel vorn und hinten sowie für den Rampenwinkel beziehen sich jeweils auf den beladenen Zustand des Fahrzeugs unter Beachtung des zulässigen Gesamtgewichts. Abbildungen können Ausstattungen zeigen, die gegen Mehrpreis erhältlich sind. Die Fahrzeugillustrationen sind nicht maßstabgerecht.

Reifenlabel.

Caddy California und Caddy California Maxi
















Hersteller/ Reifentyp	Reifengröße	Reifenklasse	Kraftstoff- effizienzklasse ¹⁾	Nasshaftungsklasse ²⁾	Externes Rollgeräusch ³⁾	Schneegriffigkeit ⁴⁾	Eisgriffigkeit ⁵⁾
Sommerreifen							
Giti/ Giti SynergyH2	205/65 R15 99H XL	C1	A	A		-	-
Hankook/ Ventus Prime 3	205/65 R15 99H XL	C1	A	B		-	-
Brigdstone/ Turanza T005	205/60 R16 96H	C1	A	B		-	-
Giti/ Giti SynergyH2	205/60 R16 96H	C1	A	A		-	-
Maxxis (Cheng Shin)/ Mecotra 3-ME3+	205/60 R16 96H XL	C1	A	A		-	-
Hangkook/ Ventus Prime 3 (K125)	205/60 R16 96H	C1	A	A		-	-
Nexen/ N`FERA SU1	205/60 R16 96H XL	C1	A	A		-	-
Brigdstone/ Turanza T005	215/55 R17 98H	C1	A	A		-	-
Giti/ Giti SynergyH2	215/55 R17 98H	C1	A	A		-	-
Continental/ Eco Contact 6	215/55 R17 98H	C1	A	A		-	-

Fortsetzung nächste Seite.

Die gezielte Bestellung eines bestimmten Reifenfabrikats ist aus logistischen und produktionstechnischen Gründen nicht möglich. Erläuterungen zu den hier aufgeführten Fußnotenziffern finden Sie unter „Reifenlabel Anmerkungen“.

Reifenlabel.

Caddy California und Caddy California Maxi

Hersteller/ Reifentyp	Reifengröße	Reifenklasse	Kraftstoff- effizienzklasse ¹⁾	Nasshaftungsklasse ²⁾	Externes Rollgeräusch ³⁾	Schneegriffigkeit ⁴⁾	Eisgriffigkeit ⁵⁾
Sommerreifen (Fortsetzung)							
Brigstone/ Turanza T005	225/45 R18 95H	C1	A	A		-	-
Ganzjahresreifen							
Brigstone/ Weather Controll A005	205/60 R16 96H	C1	A	B			-
Continental/ AllSeason Contact	205/60 R16 96H XL	C1	A	B			-
Brigstone/ Weather Controll A005	215/55 R17 98H	C1	A	B			-
Continental/ AllSeason Contact	215/55 R17 98H	C1	A	B			-
Winterreifen							
Bridgestone/ Blizzak LM005	205/65 R15 99H XL	C1	B	B			-
Brigstone/ Blizzak LM005	205/60 R16 96H	C1	B	B			-
Continental/ WinterContact TS850P	215/55 R17 98H XL	C1	C	B			-

Die gezielte Bestellung eines bestimmten Reifenfabrikats ist aus logistischen und produktionstechnischen Gründen nicht möglich. Erläuterungen zu den hier aufgeführten Fußnotenziffern finden Sie unter „Reifenlabel Anmerkungen“.

Reifenlabel.

Anmerkungen

- 1) Kraftstoffeffizienz/Rollwiderstand – Der richtige Reifen hilft Ihnen, Kraftstoff zu sparen.
- 2) Nasshaftung – Ein kürzerer Bremsweg erhöht Ihre Sicherheit.
- 3) Externes Rollgeräusch – Ein leiserer Reifen erhöht Ihren Fahrkomfort und entlastet die Umwelt durch geringere Geräuschentwicklung.
- 4) Schneegriffigkeit – Nur Reifen mit dieser Darstellung auf dem Reifenlabel oder der Reifenflanke sind zulässige Winterreifen.
- 5) Eisgriffigkeit – Es stellt eine zusätzliche Angabe für die Grip-Fähigkeit auf vereisten Fahrbahnen dar und ist nur vorhanden, wenn der Reifen diese Eigenschaft vorweisen kann.

Anmerkungen.

1) Die angegebenen Preise sind unverbindliche Preisempfehlungen der Volkswagen AG ab Lieferwerk ohne Überführungskosten.

2) Die Verwendung von unverbleitem Kraftstoff Super schwefelfrei ROZ 95 nach DIN EN 228 wird empfohlen. Die Verwendung von Kraftstoff schwefelfrei ROZ 91 nach DIN EN 228 ist möglich, es muss hierbei mit einer geringen Leistungsminderung bzw. mit einem höheren Kraftstoffverbrauch gerechnet werden. Kraftstoffqualität bleifrei mit ROZ 95 mit einem maximalen Ethanolanteil von 10 Prozent (E10) ist grundsätzlich verwendbar. Detaillierte Informationen zur Verträglichkeit von E10-Kraftstoffen finden Sie unter www.volkswagen.de oder unter www.dat.de/e10liste/e10vertraeglichkeit. Die Angaben zu Leistung und Verbrauch beziehen sich auf den Betrieb mit Super schwefelfrei ROZ 95 nach DIN EN 228.

3) Dieser Motor ist mit einem mehrstufigen Abgasnachbehandlungssystem (Dieselpartikelfilter und SCR-Katalysator) ausgestattet. Der SCR-Katalysator (Selective Catalytic Reduction) wandelt die Abgaskomponente Stickoxid (NO_x) ohne Bildung von unerwünschten Nebenprodukten selektiv zu Stickstoff (N_2) und Wasser (H_2O) um. Die Umwandlung erfolgt dabei unter Verwendung einer synthetisch hergestellten, wässrigen Harnstofflösung, z. B. AdBlue® (ISO 22241-1/AUS 32), die in einem Zusatztank mitgeführt wird. Je nach Fahrzeug muss der Kunde auch zwischen den Serviceintervallen den Betriebsstoff AdBlue® selbständig nachfüllen oder durch die Vertragswerkstatt nachfüllen lassen.

4) Tankvolumen 50 l, AdBlue (bei TDI) ca. 15l.

5) Die angegebenen Verbrauchs- und Emissionswerte wurden nach den gesetzlich vorgeschriebenen Messverfahren ermittelt. Seit dem 1. September 2017 werden bestimmte Neuwagen bereits nach dem weltweit harmonisierten Prüfverfahren für Personenwagen und leichte Nutzfahrzeuge (Worldwide Harmonized Light Vehicles Test Procedure, WLTP), einem realistischeren Prüfverfahren zur Messung des Kraftstoffverbrauchs und der CO_2 -Emissionen, typgenehmigt. Ab dem 1. September 2018 wird der WLTP schrittweise den neuen europäischen Fahrzyklus (NEFZ) ersetzen. Wegen der realistischeren Prüfbedingungen sind die nach dem WLTP gemessenen Kraftstoffverbrauchs- und CO_2 -Emissionswerte in vielen Fällen höher als die nach dem NEFZ gemessenen. Dadurch können sich ab 1. September 2018 bei der Fahrzeugbesteuerung entsprechende Änderungen ergeben. Weitere Informationen zu den Unterschieden zwischen WLTP und NEFZ finden Sie unter www.volkswagen-nutzfahrzeuge.de/de/unternehmen/wltp-nefz.html

Aktuell sind noch die NEFZ-Werte verpflichtend zu kommunizieren. Soweit es sich um Neuwagen handelt, die nach WLTP typgenehmigt sind, werden die NEFZ-Werte von den WLTP-Werten abgeleitet. Die zusätzliche Angabe der WLTP-Werte kann bis zu deren verpflichtender Verwendung freiwillig erfolgen. Soweit die NEFZ-Werte als Spannen angegeben werden, beziehen sie sich nicht auf ein einzelnes, individuelles Fahrzeug und sind nicht Bestandteil des Angebotes. Sie dienen allein Vergleichszwecken zwischen den verschiedenen Fahrzeugtypen. Zusatzausstattungen und Zubehör (Anbauteile, Reifenformat, usw.) können relevante Fahrzeugparameter, wie z. B. Gewicht, Rollwiderstand und Aerodynamik verändern und neben Witterungs- und Verkehrsbedingungen sowie dem individuellen Fahrverhalten den Kraftstoffverbrauch, den Stromverbrauch, die CO_2 -Emissionen und die Fahrleistungswerte eines Fahrzeugs beeinflussen.

Weitere Informationen zum offiziellen Kraftstoffverbrauch und zu den offiziellen spezifischen CO_2 -Emissionen neuer Personenkraftwagen können dem „Leitfaden über den Kraftstoffverbrauch, die CO_2 -Emissionen und den Stromverbrauch neuer Personenkraftwagen“ entnommen werden, der an allen Verkaufsstellen und bei der DAT Deutsche Automobil Treuhand GmbH, Hellmuth-Hirth-Straße 1, D-73760 Ostfildern, oder unter www.dat.de unentgeltlich erhältlich ist.

6) Effizienzklassen bewerten Fahrzeuge anhand der CO_2 -Emissionen unter Berücksichtigung des Fahrzeugleergewichts. Fahrzeuge, die dem Durchschnitt entsprechen, werden mit D eingestuft. Fahrzeuge, die besser sind als der heutige Durchschnitt, werden mit A+, A, B oder C eingestuft. Fahrzeuge, die schlechter als der Durchschnitt sind, werden mit E, F oder G beschrieben.

7) Das angegebene Fahrzeugleergewicht beinhaltet 68 kg für den Fahrer, 7 kg für das Gepäck, alle Betriebsflüssigkeiten und 90 % Tankfüllung, ermittelt nach RL 92/21/EWG oder RL 97/27/EG in der gegenwärtig geltenden Fassung. Ausstattungen bzw. Ausstattungslinien können das Leergewicht beeinflussen. Die tatsächliche Nutzlast eines Fahrzeugs, die sich aus der Differenz zwischen zulässigem Gesamtgewicht und Leergewicht errechnet, ist daher nur durch Wiegen des individuellen Fahrzeugs ermittelbar.

8) Mit zunehmender Höhe verringert sich zwangsläufig die Motorleistung. Ab 1.000 m über Meereshöhe und je weitere 1.000 m sind daher jeweils 10 % vom Gespanngewicht (zul. Anhängelast + zul. Gesamtgewicht des Zugfahrzeuges) abzuziehen.

Allgemeine und zusätzliche Hinweise.

Fahrzeugabbildungen in diesem Dokument können Sonderausstattungen gegen Mehrpreis beinhalten.

Bitte beachten Sie, dass einige Sonder- und Spezialausstattungen bestimmten Kombinationszwängen unterliegen und/oder nicht miteinander kombiniert werden können sowie an bestimmte rechtliche Vorschriften gebunden sind. Volkswagen haftet ausdrücklich nicht für die missbräuchliche Nutzung dieser Ausstattungen. Einige Sonder- und Spezialausstattungen können zu einer verlängerten Lieferzeit des Fahrzeugs führen. Bitte sprechen Sie Ihre individuellen Wünsche mit einem Volkswagen Nutzfahrzeuge Partner ab. Nur Ihr Volkswagen Nutzfahrzeuge Partner kann die notwendigen Kombinationserfordernisse sowie die Richtigkeit und Vollständigkeit der Angaben in dem ihm zur Verfügung stehenden Bestellsystem überprüfen.

TDI®, DSG® und 4MOTION® sind eingetragene Marken der Volkswagen AG und anderer Unternehmen der Volkswagen Gruppe in Deutschland sowie in weiteren Ländern.

Die Tatsache, dass eine Marke in diesem Dokument nicht mit ® versehen ist, kann nicht so ausgelegt werden, dass diese Marke keine eingetragene Marke ist und/oder dass diese Marke ohne vorherige schriftliche Zustimmung der Volkswagen Aktiengesellschaft verwendet werden könnte. Der Produktname AdBlue® ist eine eingetragene Marke des Verbandes der Automobilindustrie e. V. (VDA). iPod/iPad/iPhone sind Marken von Apple Inc.

Unsere Fahrzeuge sind serienmäßig mit Sommerreifen ausgestattet. Seit dem 4. Dezember 2010 sind Sie in der Bundesrepublik Deutschland gesetzlich verpflichtet, Ihr Fahrzeug winterlichen Witterungsbedingungen anzupassen. Ihr Volkswagen Nutzfahrzeuge Partner berät Sie gern dabei.

Sämtliche Angaben in diesem Dokument basieren auf den Merkmalen des deutschen Marktes und entsprechen den zum Zeitpunkt des Drucks vorhandenen Kenntnissen.

Diese Preisliste ist gültig ab dem 19. Mai 2021. Änderungen vorbehalten.

Zusätzliche Hinweise:

Service-Termine bei Volkswagen unterscheiden sich in „Ölwechsel-Service“ oder „Inspektion“. Die Service-Intervall-Anzeige im Display des Kombi-Instruments dient als Erinnerung für die Fälligkeit des nächsten Service-Termins.

Rücknahme und Verwertung von Altfahrzeugen:

Volkswagen stellt sich den Herausforderungen der modernen Gesellschaft und berücksichtigt sie in allen neuen Produkten der Marke Volkswagen. Dies gilt natürlich auch für den Umwelt- und Ressourcenschutz. Daher sind alle neuen Volkswagen umweltfreundlich verwertbar und können grundsätzlich kostenlos – vorbehaltlich der Erfüllung der nationalen gesetzlichen Vorschriften – zurückgegeben werden. Nähere Informationen zur Rücknahme und Verwertung von Altfahrzeugen erhalten Sie bei Ihrem Volkswagen Nutzfahrzeuge Partner, im Internet unter www.volkswagen.de oder über die in der Bundesrepublik Deutschland kostenlose Hotline 0800 – Volkswagen (0800 – 865 579 2436).

Der neue Caddy California

Änderungen vorbehalten · Ausgabe: 19. Mai 2021
vwn.de